

*Confort・Office* 標準仕様 (Nプラン)

平成30年 9 月現在

建築基準法改正対応商品

F☆☆☆☆対応商品

※1部商品除く



扉柄 グレード20

CT20シリーズ

ソフトウォールナット柄

ソフトチェリー柄

ソフトオーク柄

ホワイトアッシュ柄

CP20シリーズ

アルペロブラック

アルペロホワイト

ビューティホワイト

ネイビー

CL20シリーズ

ブラウン

ベージュ

ビューティホワイト

ネイビー

CH20シリーズ

ファインレッド

オレンジ

オリーブグリーン

CH20シリーズ

ペイントウッド柄

ヴィンテージメタル柄

ハンドル取っ手

[HAA]

[HAE]

[HCD]

[HES]

[HEE]

[HCE]

アルミライン取っ手

[LCA]

レンジフード



スクエアサイドフードSタイプ  
常時換気 シルバー色  
LED照明 リモコン対応 さっとれるファン



【さっとれるファン】  
ファンがワンタッチで外せて丸洗いができます。フッ素（はっ水はっ油性）コーティング



改正建築基準法で定められたシックハウス対策のための、常時換気モードを設定しました。

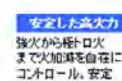
加熱機器



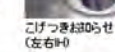
Hウッキングヒーター 2口IH+ラジエント  
幅600mm 水なし直跳きグリル  
鉄・ステンレス対応  
トッププレート：ブラック色 総厚約13mm  
本体正面色：グレイッシュシルバー  
〈QSSG32AS〉



先・揚げ物温度調節  
小さな鍋やフライパンでの揚げ物が手軽においしくできます。



安定した火力  
強火から極小火力まで火加減を自在にコントロール。安定した高火力を実現。



シンク

スキマがないから汚れにくい、おそうじラクラク。

洗剤ラックが自由に動かせる「スキマレスシンク ムーブブラックタイプ」。専用の「スラくるネット」を使うと、シンクの上も便利な作業スペースに。

ネットが動けば、スペースにゆとりが生まれる。



スキマレスシンク

スキマがないから、さっとひとふき。



スキマレスシンク ムーブブラックタイプ  
色を揃える「人造大理石シンク」。  
幅774×奥行最大497/最小370×深さ172mm

シンク



スキマレスシンク ムーブブラックタイプ  
色を揃える「人造大理石シンク」。  
幅774×奥行最大497/最小370×深さ172mm



「スラくるネット」を使うと、シンクの上も便利な作業スペースになります。

カラーバリエーション



水栓金具



混合水栓サラサラシャワー（カチット水栓）  
お湯の使用や流量を「カチット」とお知らせ  
〈QSKM5021TEPG〉



お湯を出すときのカチッ 出しすぎを防ぐカチッ



直流 サラサラシャワー

フロアユニット

適材適所に収納できるから使いやすい。

扉柄ストッカー



扉柄ストッカー

調理家電をさっと使える「クッキングコンセント」



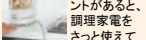
クッキングコンセント

フルオープンスライドレール



フルオープンスライドレール

静かに閉まります。



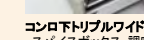
手元にコンセントがあると、調理家電をさっと使って便利。

ソフトクローゼット機構



ソフトクローゼット機構

スマート・ドア・ワイド・パレット



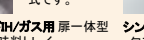
スマート・ドア・ワイド・パレット

スマート・ドア・ワイド・パレット



スマート・ドア・ワイド・パレット

包丁差し・ロック機構付の包丁差しが付いています。



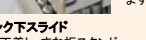
包丁差し・ロック機構付の包丁差しが付いています。

シンク下スライド




シンク下スライド

包丁差し・まな板スタンド



上置きトレイ・多目的ボックス

カウンター



人造大理石カウンター フリント

グレー・ホワイト

食器洗い乾燥機



食器洗い乾燥機 深型

ドアパネル仕様 シルバー色

スリムデザイン 静音コース

ソフト排気温 〈QSS6VDRSD〉




パナソニック キッチン  
Lacucina  
ラクシーナ

料理をもっとラクに、  
もっと楽しく。



壁柄 Cグレード

■アクセントパネル マット+マット



■アクセントパネル 鏡面+光沢



アクセント  
パネル  
他3面  
PW柄:  
パレル  
ホワイト柄  
GW柄:  
グレイス  
ホワイト柄

浴槽




エプロン



床



ミラー・収納棚



カウンター



洗い場側水栓



ドア



照明



換気設備



風呂フタ




タオル掛け



【W水流シャワー】

ダブル  
Wの水流で快適な  
浴び心地と  
節水を実現。



大きめのシャワー穴で  
広がりを持たせ、  
心地よさを感じる。

快適な浴び心地で、  
いつでも節水できます。  
シャワー穴の加工を工夫することで、  
シャワーの強さや心地よさは  
そのまま、節水を実現しました。

小さめのシャワー穴を  
密接させることで  
強さを感じる。

【保温浴槽II】遅く帰っても、温かいお風呂がお出迎え



※断熱材のイラストはイメージです。実際の色とは異なります。

5時間経っても2.5℃以内の湯温低下。※1  
発泡ポリスチレン断熱材で浴槽を包み、  
高い保温効果を発揮しています。

※浴槽内の湯温変化の実験条件等の詳細はカタログをご確認ください。





※イメージ写真のため実際の仕様とは異なる場合がございます。

### カウンター

お掃除に配慮したカウンター。

530  
mm



### ウェットエリア



濡れたものを置く場所として、ウェットエリアをご用意。

### 3° 傾斜設計



水栓まわりを3度傾斜設計に。水アカ汚れを減らせる工夫をしています。

### ミラー



新LED照明3面鏡  
ミドルパネル



※写真はLED照明の仕様は900mmの仕様です。




※センターミラーがくもりがなくなります。

### 水栓



カチット水栓  
マルチシングルレバーシャワー  
吐水口部分を引出せば、ボール掃除もラクラク。お湯と水との境目をクリア感でお知らせ。

### 多彩なプランで、暮らしや空間にフィットするシーライン




※イメージ写真

### 扉柄


住まいのインテリアに合わせてコーディネートできる扉柄

#### 【タイプB】

#### スタンダード木目柄




ソフト  
ウォールナット柄




ソフトオーク柄

#### 鏡面木目柄



アルペロ  
ブラック柄



アルペロ  
ホワイト柄

### 本体キャビネット



引出しタイプ W900mm

細かい物は引出しに。  
大きい物は開きに。







※イメージ写真のため実物とは異なる場合がございます。

## 素材

### ■有機ガラス系新素材

ブラシで10回こすった結果

陶器は水アカが大の苦手



陶器

はっ水性なので水アカが表面に固着しにくい。



有機ガラス系新素材

「割れ」や「ヒビ」だけでなく「キズ」にも強い。

新素材は、水族館の水槽や航空機の窓にも使用される強く強い素材。細かい傷もつきにくい特長もっています。ブラシ掃除も可能です。

## アクセサリ

### アラウーノ向けトイレアクセサリ



タオルリング



ペーパーホルダー

## お掃除

### ■おそうじがラクに行なえます。



サッとふける、フラットなカタチ



ノズル周り  
段差や継ぎ目がほとんどなく、ふき取りやすい



便器内  
フチ裏がないから、サッとひとふきでキレイに



便器と便座の間  
便座は着脱カンタン。スキマ掃除もラクラク



お掃除水位モード  
ボタンひとつで水位が下がり、輪じみのお掃除が簡単に

※水位は常時、下げられません。  
(写真はアラウーノSⅡ)

## V専用トワレ 新S5

### ■New アラウーノVと一体感のあるフォルムが美しい、温水洗浄便座

### 気持ちよく使える工夫が満載



リモコン

#### 快適な座り心地

おしりにフィットする丸みある形状  
ゆったり座れる広い座面  
座り心地の良さを追求した便座形状。長時間の使用でも快適に座れます。


#### 安全追求設計



希薄センサー搭載で、座った時だけスイッチが入ります。

### 【洗浄】多彩な水流で、洗い心地よく。

#### おしり（パワーノズル）洗浄




気泡を含んだ脈動流で、しっかりと洗い流します。

#### ムーブ洗浄



ノズルが前後に動き、広範囲を洗浄します。

#### リズム洗浄



強弱を繰り返して、排便を促進します。

#### ビデ洗浄



ソフトシャワーでやさしく洗います。

#### ノズル位置調節（5段階）

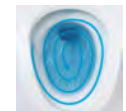


位置をお好みで前後に調節できます。

## 省エネ

### ■少ない水でもキレイに流します。

#### 3Dツイスター水流



便器内全体をまんべんなく洗う。旋回しながら長時間（約20秒）洗う。




流れの方向を変え、一気に流しきる。流れをコントロールして水をため、勢いをつけて流す。

※泡洗浄はついていません。※水は見やすくするために着色しています。

節水と洗浄力の両立を実現。「陶器じゃない素材」だから生まれたカタチ

① 中央部分の水深を浅くすることで、跳ね返りを抑制



② この「凸形状」で流れを変える

③ 深い谷間をつくることで、流れを集め一気に排水

### ■年間約15,300円※1 節水できます。

小洗浄3.0L※2／大洗浄4.6L※2

特に男性の小洗浄で、水道代に差が付きまします。

※1 水道代は約20年前の当社サイレンセットトイレ（D143）との比較。水道19℃、男性2人、女性2人の4人家族が1日16回（大洗浄、小洗浄）30秒毎に使用した場合、男性が1日4回として計算（手洗い付きは、毎回手洗い時に約250mLの水を計算）。※2 排出量（標準）：上水道・下水道料金目安（標準）22円/m<sup>3</sup>（東京都）（東京都下水道局「下水道料金」を参照）※3 シェア・レーションの計算は2015年11月時点。※4 水圧0.2MPa（流動時）の場合、その他は標準に基く標準値。v=20分平均。※5 約20年前の当社サイレンセットトイレ（D143）。



## 手洗い

### ■使いやすく、汚れにくい「手洗い」です。

#### 有機ガラス系新素材

手洗いボールは、水アカをはじく新素材。



#### 手洗いしやすいボール

手を差し出しやすい角度のついたボール。

#### ウェットエリア

ハンドソープも置きやすい設計。  
※幅100mm、奥行き130mmまでの小物が置けます。

#### 小物置きスペース

芳香剤などの小物も置けます。  
※奥行き70mmまでの小物が置けます。  
※アルコールを含まない芳香剤をお使いください。



#### 操作部

手洗いと洗浄ボタン（大・小）を一箇所に集約。洗浄と同時に7秒間（約250mL）吐水されます。0秒（吐水なし）、15秒への切り換えも可能です。  
※手洗いの排水は便器内に排水されなため、市販のトイレ用芳香剤をお使いいただいても効果は得られません。

### ■コンパクトなサイズで、空間にゆとりが生まれます。

タンクレストイレと手洗いを一体化した「手洗い付きタイプ」。

当社従来品（ネオボルテックス便器）

New アラウーノV





## 素材

### ■有機ガラス系新素材

ブラシで10回こすった結果

陶器は水アカが大の苦手



はっ水性なので水アカが表面に固着しにくい。



「割れ」や「ヒビ」だけでなく「キズ」にも強い。

新素材は、水族館の水槽や航空機の窓にも使用される軽く強い素材。細かい傷もつきにくい特長もっています。ブラシ掃除も可能です。

## 特長

### ■チャイルドロック

長押しするだけのカンタンな操作で、子供に触れられないボタンの操作を無効に



### ■停電時にもしっかり対応

停電の際も、手動でハンドルを回すことで排水が可能です。

## お掃除

### ■トリプル汚れガード 泡と新構造で汚れをおさえるトリプル汚れガード

#### ハネガード



泡のクッションで受けとめて、「トビハネヨゴレ」をおさえます。

#### フチにあたってもタレガード



フチの立ち上がり外に垂れ出るのをおさえます。

#### 座ってしたときはモレガード



「便座」と「便器」の巧みな合わせ技で漏れ出すのをおさえます。

### ■泡と水流でしっかりお掃除

#### 激落ちバブル



泡のパワーでしっかり洗う

#### 新スパイラル水流



少ない水で一気に流しきる



台所用洗剤で洗えます

### ■汚れがたまるスキマをなくしました

汚れのタマリヤスキマがないのでふき掃除も簡単にできます。



汚れがこびりつきやすかった部分も、サッとふくだけでお掃除完了です。



便ふたと便器のスキマはわずか5mm。汚れても一気に拭き取れます。

### ■お掃除水位モード

ボタンひとつで水位が下がり、輪じみのお掃除が簡単にできます。(常時、水位を下げることはできません。)



## 機能

### ■おしり洗浄機能



**おしり洗浄**  
(気泡入りスイングシャワー)  
気泡を含んだ温水が揺れるので、しっかり洗えます。



**ビデ洗浄**  
デリケートな温水シャワーがやや前方から後方にやさしく洗います。



**ダブルスイング/リズム洗浄**  
2つの出口からお湯がスイング。強弱を繰り返して適度に刺激を与えます。

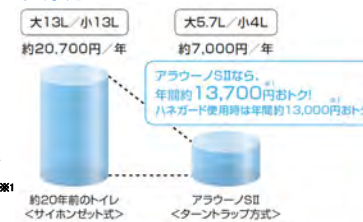


**ツインノズル**  
おしり用とビデ用を別々にし、清潔性に配慮。使用前後に自動洗浄します。

## 省エネ

### ■ターントラップ洗浄方式

ターントラップ洗浄方式により、大幅な節水ができます。



従来より少ない水量で、水道代を年間約**13,700円**※1節約

※1 水道代は約20年間の当社サイホンセットトイレ (DH43) との比較。室温18℃、水温15℃、男性2人、女性2人の4人家族が1日16回 (大4回、小12回)、365日使用した場合で、男性が1日4回として計算。ハネガード使用の場合、1日16回 (大4回 + 小12回) + 小1回 (ハネガード使用16回) で計算。■水量は標準料金 (税込) 上水道、下水道料金 (東京都12円/m<sup>3</sup>) (東京都) (省エネ助成金制度適用プログラム) を水費総額に換算し、1ヶ月間の計算。2019年4月時点。消費税率は8%で計算。

### ■エコ設定

設定温度をおさえた**エコモード**なら、便座や温水の待機電力を削減します。



さらに保温切タイマーを搭載。細かい時間設定 (4・6・8時間) が可能となり、消費電力を削減し、電気代のムダが省けます







※イメージ写真のため実際とは異なる場合がございます。

「スリムな形状」の手洗い。水アカがつきにくい有機ガラス系新素材を採用しました。

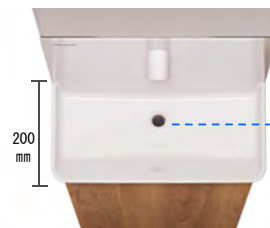
アラウーノと同じ、水アカがつきにくい新素材を採用。

ぬめりや黒ずみの原因となる水アカが付着しにくい新素材を、手洗いボールに使用。汚れても、サッとひとふきで簡単に落とすことができます。



スポンジで10往復させた結果

水温や水質によってはピンク色などの色の付いた汚れが発生する場合があります。  
注) 写真は実験用に人工の水アカを強制的に付着させたものです。



排水口まで一体成形で、おそうじラクラク。

排水口まわりの出っ張りがなく、汚れがたまりにくい形状で、お掃除が簡単です。また、壁付け水栓により設置部に水アカがたまりにくい設計です。



当社従来品



スキマレス排水口

#### 本体



据え置きタイプ



#### スリムな形状

陶器ではない新素材を用いることで薄型成形を実現。奥行きを抑えながら、手を洗うスペースを最大限に確保しました。

#### 水栓



手動水栓

#### アクセサリ


アラウーノ向けトイレアクセサリ



ペーパーホルダー

#### カラーバリエーション

【扉柄 タイプB】



ダーク柄



ライト柄



エクセルホワイト柄





極上の木味感。

木を目指したのではない。  
木を超えることを目指しました。

VERITIS  
ベリティス

木目

木肌

照り

艶

色彩

#### カラーバリエーション

1本溝デザイン。コーディネートできる6柄をラインアップ。



スモークオーク柄(シート)



ウォールナット柄(シート)



チェリー柄(シート)



オーク柄(シート)



メープル柄(シート)



ホワイトオーク柄(シート)

#### 仕様



### ベリティスシリーズカラーでコーディネートできる6柄をラインアップしています。



※3 床面(塗装面)に接したアレル物質のみ効果を発揮します。  
※4 アレルバスターは積水化学工業株式会社の登録商標です。

ベリティスカラー6柄は、木の表情が引き立つ1本溝デザインです。

幅が広い1本溝なので木の風合いが際立ちます。ドアなどの建具と色調がそろった統一感のあるコーディネートができます。



熱に強い基材を採用しているため、床暖房の仕上がり材に適しています。

傷に強く、車椅子の使用にも耐えられます。しかも汚れがつきにくい床材です。

床の傷や汚れを気にせず自由に室内の移動ができます。(ただし、車椅子の材質や使用条件によっては床表面に傷や汚れがつくことがあります。)



ワックスがけをしなくても、美しさ長持ち。※

お手入れは日常のから拭きだけで、おそうじがラク。汚れや傷がつきにくい表面仕上げ。※使用方法によっては汚れ、傷がつくことがあります。



油汚れも拭き取りやすく、おそうじ簡単。

汚れが染み込みにくく、拭き取りやすい床材。油汚れや食べこぼしなどもさっと拭くだけ。





※イメージ写真のため実際とは異なる場合がございます。

極上の木味感。

木を目指したのではない。  
木を超えることを目指しました。

VERITIS  
ベリティス

木目

木肌


照り

艶

色彩

#### カラーバリエーション

ベリティスカラー6柄をご用意。(1本溝)



スモークオーク柄(シート)



ウォールナット柄(シート)



チェリー柄(シート)



オーク柄(シート)



メープル柄(シート)



ホワイトオーク柄(シート)

#### 仕様



※1

※2


※1 球状及び金属製キャスターや、小径のキャスター付き家具はご使用をお避けください。へこみや傷が発生する場合があります。  
※2 表面保護のためワックスもかけられますが、床材表面の美観性能は発揮できません。



### お手ごろ価格でお届けする、ベーシックな床材です。

ベリティスカラーでコーディネートできる  
6色柄をラインアップ。

原木の美しさをリアルに再現した、シート仕上げ  
の1本溝広幅デザインと、落ち着いた印象の突き  
板仕様、2本溝デザインもご用意しました。



キャスター付きのいすを置いても  
へこみ傷のつきにくい床材です。※1

基材の「フィットボード」は高密度にしてあるため、  
キャスター付きのいすや家具を使ってもへこみに  
く、溝も滑らかな仕上がりです。



ワックスがけをしなくても、  
美しさ長持ち。※

お手入れは日常のから拭きだけで、おそうじがラク。  
汚れや傷がつきにくい表面仕上げ。

※使用方法によっては汚れ、傷がつくことがあります。



油汚れも拭き取りやすく、  
おそうじ簡単。

汚れが染み込みにくく、拭き取りやす  
い床材。油汚れや食べこぼしなども  
さっと拭くだけ。








※イメージ写真のため実際とは異なる場合がございます。

開き戸デザインバリエーション



引戸デザインバリエーション




新形状で吊り込み後の  
抜き差しが容易な  
「カバー蝶番」



軸心をカバーで  
覆った、段差の  
ない新形状です。

静音に配慮した  
「消音ラッチ」  
「戸当たりクッション」

ラッチ部には静音に配慮した加工を施し、  
ハンドル側の戸当たりには、クッション材  
を設けています。




消音ラッチ

戸当たりクッション

ベリティシート

パナソニックが目指した  
のはより本物らしさを感じ  
る自然な「木肌感」。



天然木の自然な凹凸を読み取り、  
分析し再現することで最適にコント  
ロールされた木肌感をつくりだしました。

ハンドル・引手

サテンシルバー色（塗装）




ハンドル (A1型)

角型引手 (C1型)

カラーバリエーション







※イメージ写真のため実際とは異なる場合がございます。

引戸デザインバリエーション



PA型



PH型



PJ型



WG型  
(半透明合わせガラス)




DC型  
(半透明アクリル板)



HJ型  
(半透明ガラス)



HD型  
(半透明ガラス)




HE型  
(スモーク調ガラス)



HF型  
(和紙調ガラス)



天井の高い部屋に  
美しく納まる「グランハイドア」



空間をつなげる。  
光を取り入れる。

引戸 ソフトクローズ

引戸を静かに開閉する  
「両側ソフトクローズ機構付」



引手



引手 (C3型)  
サテンシルバー色  
(メッキ)

カラーバリエーション



ソフトウォールナット柄 ウォールナット柄 チェリー柄 ソフトチェリー柄 オーク柄

ソフトオーク柄 メープル柄 ホワイトオーク柄 ホワイトアッシュ柄 しっくいホワイト柄

※PJ型は、ウォールナット柄・チェリー柄・オーク柄・メープル柄・ホワイトオーク柄のみ対応となります。

狭小地におすすめ 薄型・スタンダードモデル

エコナビ

エコナビでふる保温時最大約35% 省エネ\*

ひとセンサー  
入室を検知して、設定温度まで加熱開始。入浴していない時のふる自動保温による、エネルギー消費を抑えます。

湯温学習制御  
お湯の冷め方を学習し、浴室不在時の繰り返し湯温チェックをカット。



パナソニックエコキュートがつながる

省施工で美観性を損なわないHEMSアダプター  
HEMSアダプターを台所リモコン裏側(壁の中)にカンタン設置するだけ



<Hシリーズ>

屋外設置用

<Hシリーズ>  
薄型フルオート

370L  
(3-5人)

ECONAVI  
AISEG 対応  
ECONAVI  
AISEG 対応

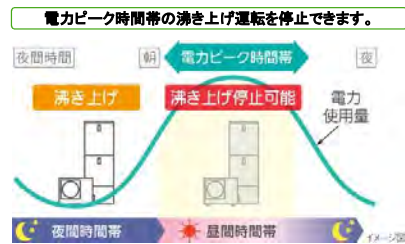
ヒートポンプユニット

貯湯ユニット

※部材を別売りで販売しています。

ピークカット機能

夏場など、電気のご使用が集中する昼間時間帯等に沸き上げを抑えることで節電します。



※タンクのお湯が満ちても沸き上がらないので、お湯切れする場合があります。お湯切れしそうな時は早めに沸き上げスイッチを押してください。

狭い敷地でも設置しやすい、奥行き44cmの薄型モデル。(貯湯ユニット)

隣接する障害物との距離が約59cmあれば設置可能。



貯湯ユニット  
設置面積  
0.47㎡

※室外機置き台および断熱化能力は別売品です。

エコキュートは非常時でも活躍します


“非常時”にも心強いエコキュート

停電時にも出湯できます。  
シャワーや蛇口からお湯が使えます。※湯温調節ができない為、高温のお湯や水が出る場合があります。



時刻や沸き上げモードなどは記憶されています。  
※ふろ自動、追いだし湯、タンクの沸き上げはできません。

断水時には非常用水になります。  
非常用取水栓標準装備。  
非常用取水栓にホースをつなげば、タンク内の水を生活用水として使えます。  
※取付けは別途必要です。



ホースがない場合にも直接バケツに取り出せます。

配管洗浄機能

自動配管洗浄機能  
お風呂のお湯を抜くたびに、10Lのお湯をふる配管に流し、配管内に残っている湯水を洗い流します。(ふろ自動で湯はりした場合)

手動配管洗浄機能  
リモコンの「メニュー」スイッチより、手動で配管洗浄ができます。

半年に1回、リモコンの「洗浄運転」を選び循環洗浄すると、さらに配管内はきれいになります。洗浄運転には別売品の「ふろ循環回路洗浄剤」が必要です。

キレイキープコート

貯湯ユニットの外装に、汚れが付きにくく、水滴がでにくい親水性素材を採用。汚れが落ちやすくお手入れも簡単になりました。  
クロムフリー耐汚染性塗装鋼板採用

■雨筋汚染試験結果 6ヶ月経過 貯湯ユニット外装拡大写真



パナソニックエコキュートは入浴剤が使えます。

ご使用できない入浴剤 ※機器故障の原因になる為。  
「バブ」「きき湯」など推奨品以外の発泡系、バスバブル、石鹸(浴そう内)など、生薬(薬・薬などの固形のもの)、ミルク成分配合やとろみ系のもの、硫黄、酸、アルカリ、塩分を含んだもの

「エコキュート」は大気熱を利用して、効率よくお湯を沸かします。地球温暖化の原因CO<sub>2</sub>排出を大幅に減らす給湯システムです。

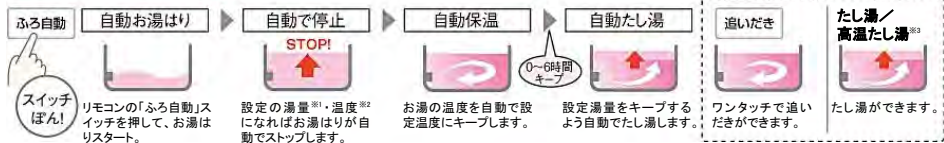


スマートHEMS(ヘムス)

パナソニックが考えるホームエネルギーマネジメントシステムのことで、住まいの電気設備・家電をつなげて、エネルギーをつくり、ためて、ムダなく使い、かしこくマネージメントします。

電気使用量の『見える化』 + 電気設備をかしこく『最適制御』

フルオート お湯はりからたし湯まで全自動でコントロール。



※1 100L〜500L(20L刻み)の湯量設定ができます。ふろ湯量設定の最低湯量はふろ接続アダプターの位置および浴そうの大きさによって変化します。 ※2 水・35℃〜48℃の1℃刻みで湯温設定ができます。 ※3 メニュー内の「たし湯」を選択すると設定温度のお湯を約20L、「高温たし湯」を選択すると約60℃のお湯を約20L注ぎます。

\* 具体的な根拠は、カタログ等の算出根拠をご参照願います。

【別売】コミュニケーションリモコン HE-TQFHW



【別売】増設リモコン HE-RQVHZ

